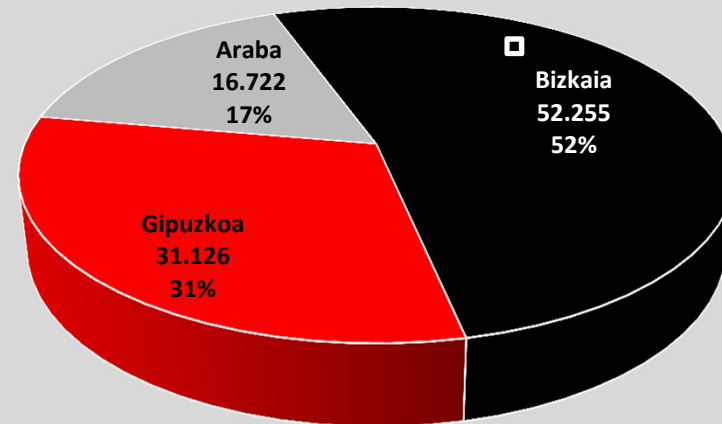


EITak, 2017/01/02rako egindakoak

Hurrengo 10 urteetan (2017-2026) egiteko diren EITak, guztira

Lurraldea	EITak	ehun.
Bizkaia	52.255	52,20%
Gipuzkoa	31.126	31,09%
Araba	16.722	16,70%
<b>Orokorra, guztira</b>	<b>100.103</b>	<b>100,00%</b>

EITak, hurrengo 10 urteetan egingo direnak



EITak, 2017/01/02rako egindakoak

### Hurrengo 10 urteetan eraikin gehien ikuskatu beharreko udalerriak

Udalerrria	EITak	ehun.
Bilbao	8.670	8,66%
Donostia/San Sebastián	5.890	5,88%
Vitoria-Gasteiz	5.657	5,65%
Barakaldo	3.101	3,10%
Getxo	2.618	2,62%
Mungia	2.105	2,10%
Irun	1.999	2,00%
Santurtzi	1.690	1,69%
Portugalete	1.646	1,64%
Basauri	1.437	1,44%
Errenteria	1.401	1,40%
Bergara	1.312	1,31%
Eibar	1.077	1,08%
Sestao	1.056	1,05%
Galdakao	1.033	1,03%
Hondarribia	1.017	1,02%
Erandio	1.009	1,01%
Bermeo	956	0,96%
Abanto y Ciérvana-Abanto Zierbena	926	0,93%
Valle de Trápaga-Trapagaran	888	0,89%
Karrantza Harana/Valle de Carranza	881	0,88%
Tolosa	831	0,83%
Amorebieta-Etxano	819	0,82%
Arrasate/Mondragón	793	0,79%
Laudio/Llodio	788	0,79%
Zarautz	753	0,75%
Hernani	750	0,75%
Güeñes	744	0,74%
Oñati	735	0,73%
Gernika-Lumo	719	0,72%
Beste batzuk	46.802	46,75%
<b>Orokorra, guztira</b>	<b>100.103</b>	<b>100,00%</b>



EITak, 2017/01/02rako egindakoak

**Eraikitze urtea: hurrengo 10 urteetan ikuskatu beharreko eraikinak**

Eraikitze urtea	EITak	ehun.
1960	14.359	14,34%
1959	5.449	5,44%
1970	5.282	5,28%
1900	4.040	4,04%
1975	3.567	3,56%
1965	3.299	3,30%
1850	2.822	2,82%
1966	2.718	2,72%
1950	2.615	2,61%
1968	2.581	2,58%
1955	2.490	2,49%
1972	2.479	2,48%
1974	2.432	2,43%
1973	2.240	2,24%
1971	2.207	2,20%
1969	2.083	2,08%
1956	1.784	1,78%
1964	1.777	1,78%
1958	1.762	1,76%
1962	1.761	1,76%
1967	1.692	1,69%
1963	1.572	1,57%
1930	1.398	1,40%
1961	1.289	1,29%
1920	1.279	1,28%
1957	1.262	1,26%
1940	1.234	1,23%
1954	1.056	1,05%
1945	953	0,95%
1910	909	0,91%
1953	839	0,84%
1952	739	0,74%
1880	709	0,71%
Beste batzuk	17.425	17,41%
<b>Orokorra, guztira</b>	<b>100.103</b>	<b>100,00%</b>



EITak, 2017/01/02rako egindakoak

**Hurrengo 10 urteetan ikuskatu beharreko eraikinak: hurrengo ikuskapena egingo den urtea**

Hurrengo EITa egingo den urtea	EITak	ehun.
2017	3.621	3,62%
2018	69.272	69,20%
2019	2.470	2,47%
2020	2.028	2,03%
2021	5.301	5,30%
2022	2.369	2,37%
2023	2.674	2,67%
2024	2.934	2,93%
2025	4.425	4,42%
2026	5.009	5,00%
<b>Orokorra, guztira</b>	<b>100.103</b>	<b>100,00%</b>



EITak, 2017/01/02rako egindakoak

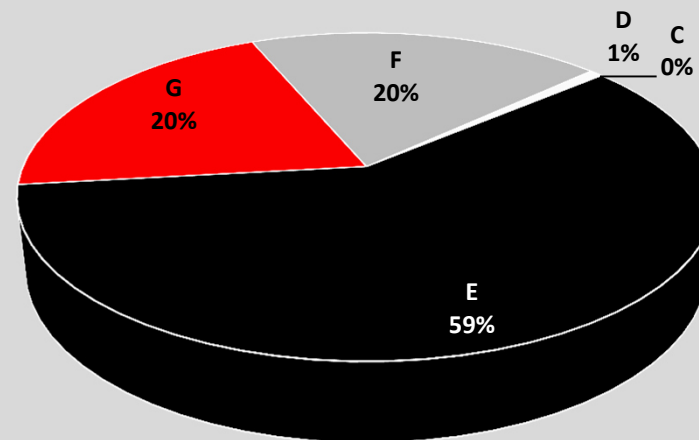
# IRAGARRITAKO DATUAK

Efizientzia energetikoaren adierazle orokorra: egiteko diren EITak

Efizientzia energetikoaren adierazle orokorra	EITak	ehun.
C	1	0,00%
D	741	0,74%
E	59.394	59,33%
F	19.547	19,53%
G	20.420	20,40%
<b>Orokorra, guztira</b>	<b>100.103</b>	<b>100,00%</b>

Oharra: A efizientzia handiagoa, G efizientzia txikiagoa

Efizientzia energetikoaren adierazle orokorra





EITak, 2017/01/02rako egindakoak

# IRAGARRITAKO DATUAK

## Egiteko diren EITak: ibilbidearen irisgarritasuna

Ibilbidea irisgarria da	EITak	ehun.
Bai	58.635	58,57%
Ez	32.668	32,63%
Ez da jakinarazi daturik	8.800	8,79%
<b>Orokorra, guztira</b>	<b>100.103</b>	<b>100,00%</b>

## Egiteko diren EITak: atariaren irisgarritasuna

Ataria irisgarria da	EITak	ehun.
Bai	13.101	13,09%
Ez	86.144	86,06%
Ez da jakinarazi daturik	858	0,86%
<b>Orokorra, guztira</b>	<b>100.103</b>	<b>100,00%</b>

## Egiteko diren EITak: igogailuarik bai edo ez

Igogailua dago	EITak	ehun.
Bai	29.556	29,53%
Ez	70.476	70,40%
Ez da jakinarazi daturik	71	0,07%
<b>Orokorra, guztira</b>	<b>100.103</b>	<b>100,00%</b>

## Egiteko diren EITak: igogailuaren irisgarritasuna

Igogailua irisgarria da	EITak	ehun.
Bai	4.807	4,80%
Ez	26.457	26,43%
Ez da jakinarazi daturik	68.839	68,77%
<b>Orokorra, guztira</b>	<b>100.103</b>	<b>100,00%</b>



ITEs previstas a 02/01/2017

# IRAGARRITAKO DATUAK

Egiteko diren EITak: zentzuzko egokitzapenik egin daitekeen

Zentzuzko egokitzapena egin daiteke	EITak	ehun.
Bai	16.469	16,45%
Ez	60.251	60,19%
Ez da jakinarazi daturik	23.383	23,36%
<b>Orokorra, guztira</b>	<b>100.103</b>	<b>100,00%</b>

Zentzuzko egokitzapen gisa hartuko dira beharrezkoak eta egokiak diren aldarazpen eta moldaketak, halakoek ez dutenean ezartzen neurritz kanpoko edo ezegokia den zamarik, betiere, kasu jakin bati begira beharrezkoak badira, pertsona desgaituei berma dakien giza eskubide eta oinarritzko askatasun guztiak izatea edo egikaritzea, gainerakoen baldintza berberetan.

Hain zuzen ere, jabetza horizontalaren araubidean dauden eraikinetan, eraikina egokitzeko obren kostuak gehiegizkotzat jotzen dira kasu honetan: baldin eta kostua, urteka jasanarazita (jasotzen diren laguntza publikoak kenduta), **gastu arrunten hamabi hilekoren batura baino gehiago bada**. Baldintza hori betez gero, eraikina irisgarritasun unibertsalera zentzuz egokitzeko egin beharreko obrak eta lanak nahitaezkoak izango dira; **horiek gauzatzeko ez da beharko jabeen batzarraren erabakirik**.

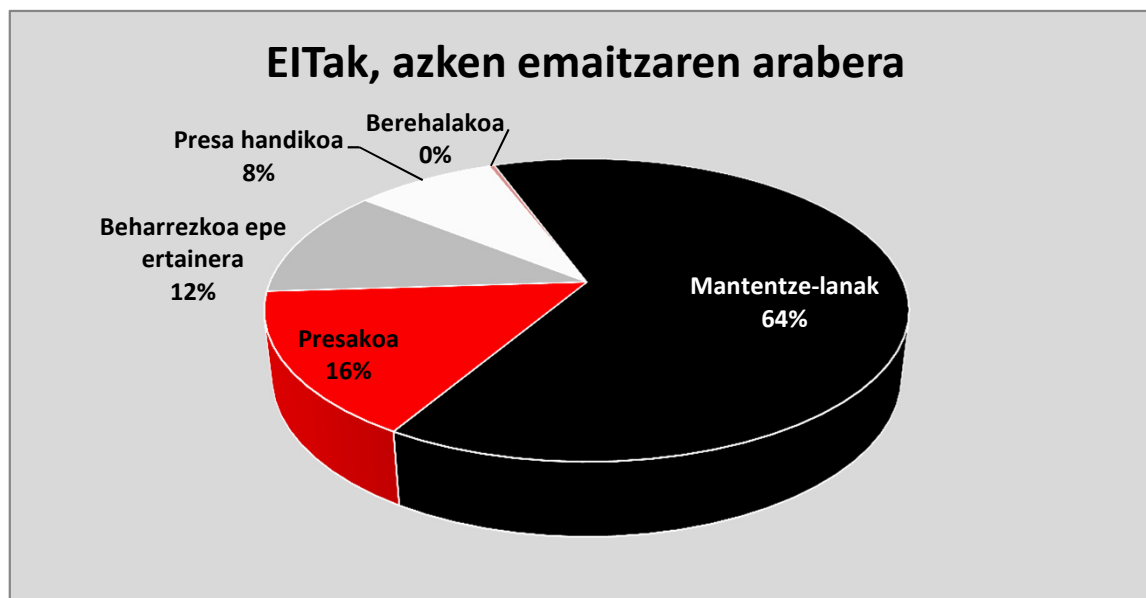


EITak, 2017/01/02rako egindakoak

# IRAGARRITAKO DATUAK

Egiteko diren EITen azken emaitza

Azken emaitza	EITak	ehun.
Berehalakoa	337	0,34%
Presak handikoa	8.393	8,38%
Presakoa	15.470	15,45%
Beharrezkoa epe ertainera	11.730	11,72%
Mantentze-lanak	64.173	64,11%
<b>Orokorra, guztira</b>	<b>100.103</b>	<b>100,00%</b>



Oharrak:

Berehalako jarduna: eraikina erortzeko edo pertsonak min hartzeko arriskua antzemanaz gero. 24 ordu pasatu baino lehen jardun behar da.

Presak handikoa: kalte handiak badaude eta ondorioz epe ertainera pertsonak arriskuan egon ahal badira. Hiru hilabete pasatu baino lehen jardun behar da.

Presakoa: akats larriren bat antzematzen bada eta ondorioz eraikina azkar narriatzeko arriskua badago. Urtebete pasatu baino lehen jardun behar da.

Jarduna beharrezkoa epe ertainera: akatsen bat antzeman bada eta, sistema osoa ukitzen ez badu ere, larritzeko arriskua badago. Jarduna urtebete baino gehiago atzeratu daiteke.

Mantentze-lanak: Arazorik antzematzen ez bada, edo antzematzen den arazoa arina bada eta mantentze-lan egokien bidez konpondu ahal bada, eraikinari kalifikazio hau emango zaio.



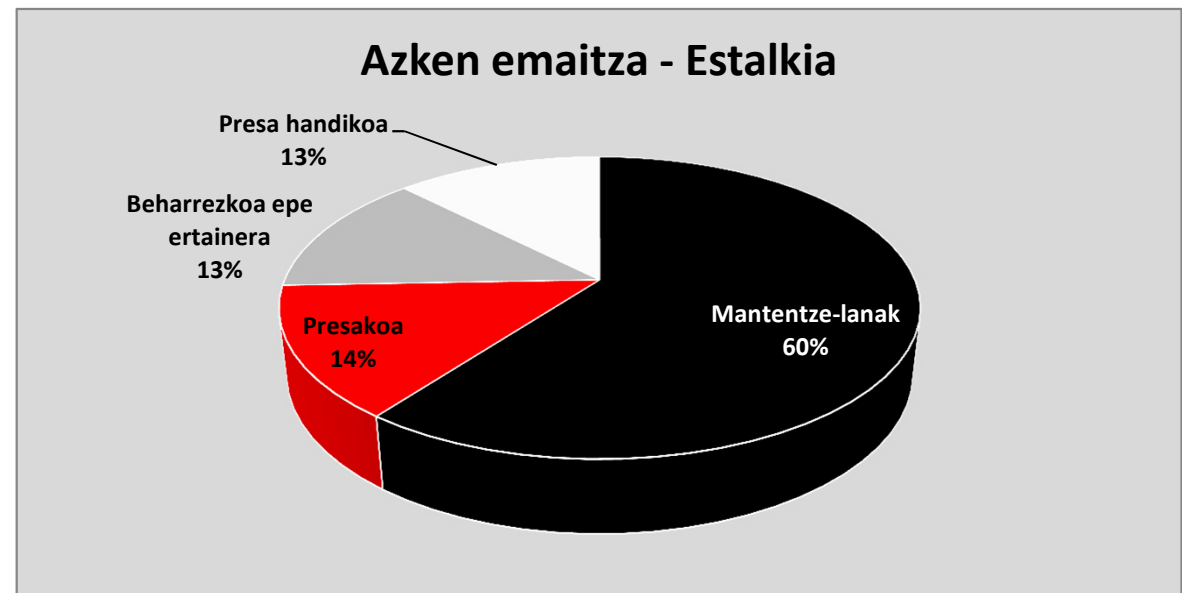


EITak, 2017/01/02rako egindakoak

# IRAGARRITAKO DATUAK

Patologiak behar duen jardunaren gradua: estalkia, egiteko diren  
EITen azken emaitza

Jardunaren gradua: estalkia	EITak	ehun.
Presa handikoa	12.439	12,43%
Presakoa	14.118	14,10%
Beharrezkoa epe ertainera	13.183	13,17%
Mantentze-lanak	60.363	60,30%
<b>Orokorra, guztira</b>	<b>100.103</b>	<b>100,00%</b>



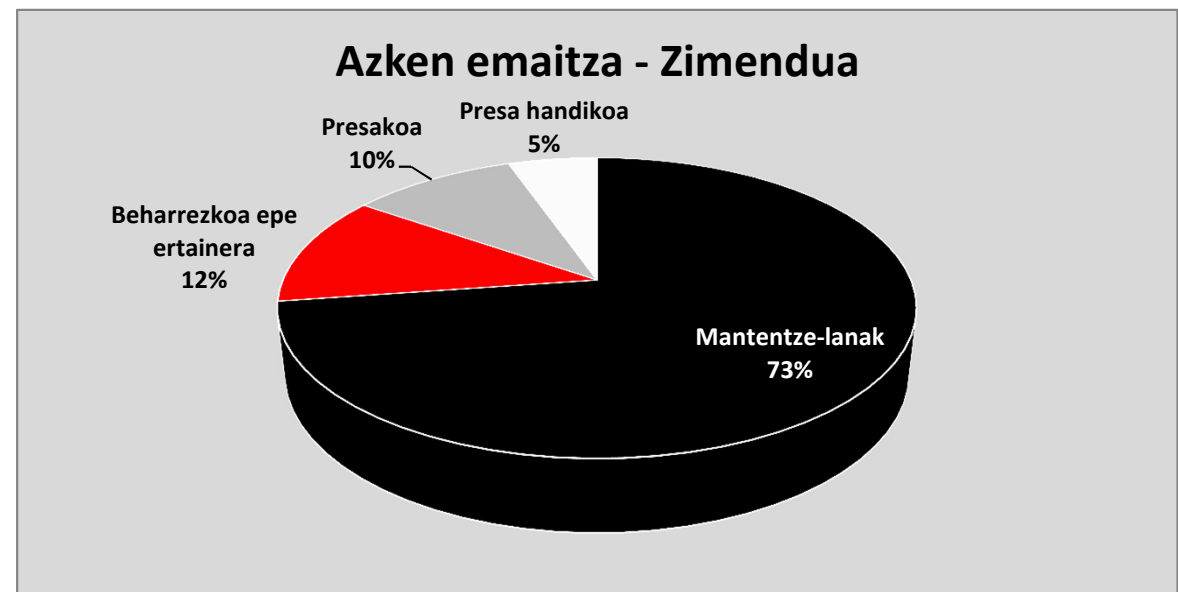


EITak, 2017/01/02rako egindakoak

# IRAGARRITAKO DATUAK

Patologiak behar duen jardunaren gradua: zimendua, egiteko diren  
EITen azken emaitza

Jardunaren gradua: zimendua	EITak	ehun.
Presa handikoa	5.383	5,38%
Presakoa	9.984	9,97%
Beharrezkoa epe ertainera	11.934	11,92%
Mantentze-lanak	72.802	72,73%
<b>Orokorra, guztira</b>	<b>100.103</b>	<b>100,00%</b>





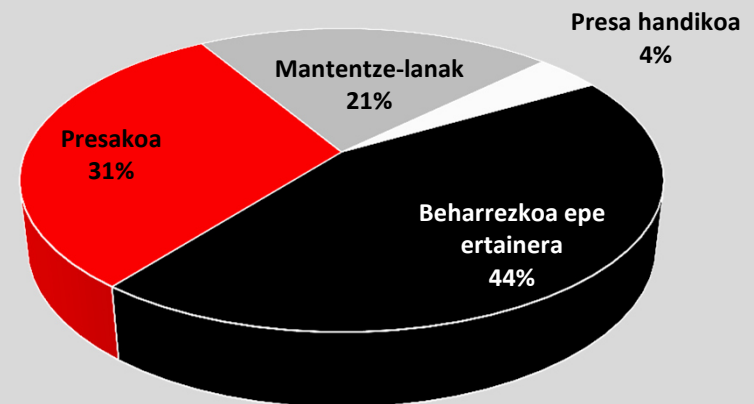
EITak, 2017/01/02rako egindakoak

# IRAGARRITAKO DATUAK

Patologiak behar duen jardunaren gradua: fatxadak, egiteko diren  
EITen azken emaitza

Jardunaren gradua: fatxadak	EITak	ehun.
Presak handikoa	3.939	3,93%
Presakoa	30.833	30,80%
Beharrezkoa epe ertainera	44.001	43,96%
Mantentze-lanak	21.330	21,31%
<b>Orokorra, guztira</b>	<b>100.103</b>	<b>100,00%</b>

## Azken emaitza - Fatxadak






EITak, 2017/01/02rako egindakoak

# IRAGARRITAKO DATUAK

Patologiak behar duen jardunaren gradua: ur-hornidura, egiteko diren EITen azken emaitza

Jardunaren gradua: ur-hornidura	EITak	ehun.
Presakoa	94	0,09%
Beharrezkoa epe ertainera	3.454	3,45%
Mantentze-lanak	96.555	96,46%
<b>Orokorra, guztira</b>	<b>100.103</b>	<b>100,00%</b>

Azken emaitza - Ur-hornidura





EITak, 2017/01/02rako egindakoak

# IRAGARRITAKO DATUAK

Patologiak behar duen jardunaren gradua: ur-hustuketa, egiteko diren EITen azken emaitza

Jardunaren gradua: ur-hustuketa	EITak	ehun.
Presa handikoa	1.842	1,84%
Presakoa	8.612	8,60%
Beharrezkoa epe ertainera	10.680	10,67%
Mantentze-lanak	78.969	78,89%
<b>Orokorra, guztira</b>	<b>100.103</b>	<b>100,00%</b>

Azken emaitza - Ur-hustuketa

