

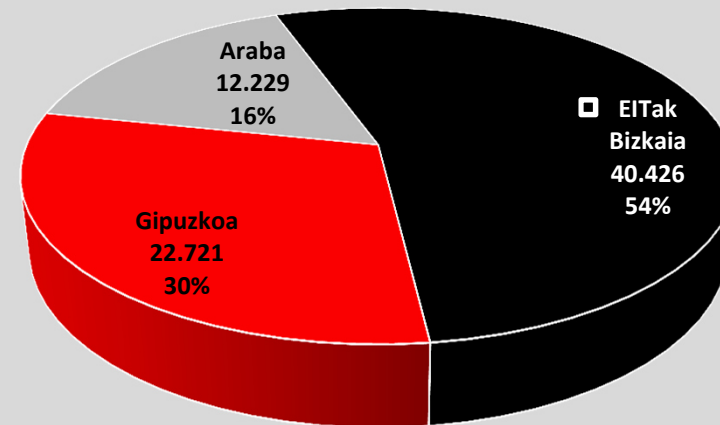


EITak, 2017/01/02rako egindakoak

Hurrengo 3 urteetan (2017-2019) egiteko diren EITak, guztira

Lurraldea	EITak	ehun.
Bizkaia	40.426	53,63%
Gipuzkoa	22.721	30,14%
Araba	12.229	16,22%
Orokorra, guztira	75.376	100,00%

EITak, hurrengo 3 urteetan egingo direnak



EITak, 2017/01/02rako egindakoak

Hurrengo 3 urteetan eraikin gehien ikuskatu beharreko udalerriak

Udalerria	EITak	ehun.
Bilbao	6.097	8,09%
Donostia/San Sebastián	4.685	6,22%
Vitoria-Gasteiz	4.002	5,31%
Barakaldo	2.654	3,52%
Mungia	2.068	2,74%
Getxo	1.797	2,38%
Santurtzi	1.499	1,99%
Irun	1.356	1,80%
Portugalete	1.316	1,75%
Errenteria	1.274	1,69%
Bergara	1.261	1,67%
Basauri	1.230	1,63%
Eibar	924	1,23%
Bermeo	852	1,13%
Abanto y Ciérvana-Abanto Zierbena	818	1,09%
Sestao	786	1,04%
Erandio	772	1,02%
Karrantza Harana/Valle de Carranza	748	0,99%
Valle de Trápaga-Trapagaran	745	0,99%
Galdakao	687	0,91%
Güeñes	685	0,91%
Hondarribia	649	0,86%
Amorebieta-Etxano	608	0,81%
Laudio/Llodio	597	0,79%
Tolosa	590	0,78%
Oñati	559	0,74%
Arrasate/Mondragón	546	0,72%
Igorre	507	0,67%
Beste batzuk	35.064	46,52%
Orokorra, guztira	75.376	100,00%



EITak, 2017/01/02rako egindakoak

Eraikitze urtea: hurrengo 3 urteetan ikuskatu beharreko eraikinak


Eraikitze urtea	EITak	ehun.
1960	13.441	17,83%
1959	5.131	6,81%
1900	3.778	5,01%
1965	3.148	4,18%
1850	2.798	3,71%
1966	2.560	3,40%
1950	2.526	3,35%
1968	2.483	3,29%
1955	2.368	3,14%
1956	1.698	2,25%
1964	1.664	2,21%
1958	1.652	2,19%
1962	1.614	2,14%
1967	1.612	2,14%
1963	1.473	1,95%
1930	1.353	1,80%
1961	1.197	1,59%
1920	1.192	1,58%
1957	1.188	1,58%
1940	1.183	1,57%
1954	1.015	1,35%
1945	921	1,22%
1910	845	1,12%
1953	807	1,07%
1952	701	0,93%
1880	676	0,90%
1926	666	0,88%
1925	664	0,88%
1946	612	0,81%
1890	579	0,77%
1896	564	0,75%
1951	501	0,66%
Beste batzuk	12.766	16,94%
Orokorra, guztira	75.376	100,00%



EITak, 2017/01/02rako egindakoak

Hurrengo 3 urteetan ikuskatu beharreko eraikinak: hurrengo ikuskapena egingo den urtea

Hurrengo EITa egingo den urtea	EITak	ehun.
2017	3.621	4,80%
2018	69.272	91,90%
2019	2.483	3,29%
Orokorra, guztira	75.376	100,00%



EITak, 2017/01/02rako egindakoak

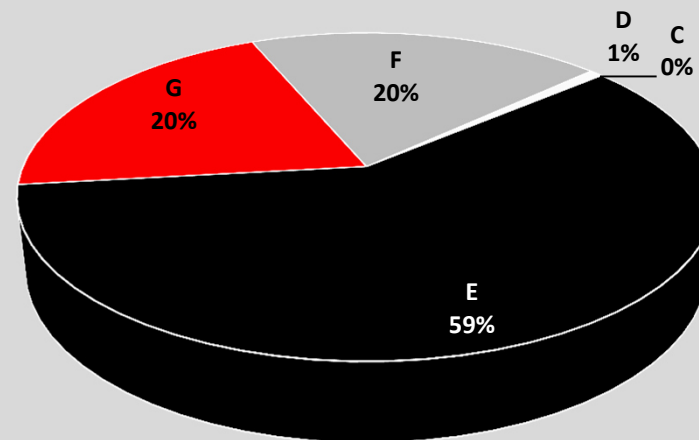
IRAGARRITAKO DATUAK

Efizientzia energetikoaren adierazle orokorra: egiteko diren EITak

Efizientzia energetikoaren adierazle orokorra	EITak	ehun.
D	368	0,49%
E	44.961	59,65%
F	14.104	18,71%
G	15.943	21,15%
Orokorra, guztira	75.376	100,00%

Oharra: A efizientzia handiagoa, G efizientzia txikiagoa

Efizientzia energetikoaren adierazle orokorra





EITak, 2017/01/02rako egindakoak

IRAGARRITAKO DATUAK

Egiteko diren EITak: ibilbidearen irisgarritasuna

Ibilbidea irisgarria da	EITak	ehun.
Bai	42.463	56,33%
Ez	24.932	33,08%
Ez da jakinarazi daturik	7.981	10,59%
Orokorra, guztira	75.376	100,00%

Egiteko diren EITak: atariaren irisgarritasuna

Ataria irisgarria da	EITak	ehun.
Bai	9.332	12,38%
Ez	65.401	86,77%
Ez da jakinarazi daturik	643	0,85%
Orokorra, guztira	75.376	100,00%

Egiteko diren EITak: igogailuarik bai edo ez

Igogailua dago	EITak	ehun.
Bai	17.941	23,80%
Ez	57.402	76,15%
Ez da jakinarazi daturik	33	0,04%
Orokorra, guztira	75.376	100,00%

Egiteko diren EITak: igogailuaren irisgarritasuna

Igogailua irisgarria da	EITak	ehun.
Bai	3.602	4,78%
Ez	18.003	23,88%
Ez da jakinarazi daturik	53.771	71,34%
Orokorra, guztira	75.376	100,00%



EITak, 2017/01/02rako egindakoak

IRAGARRITAKO DATUAK

Egiteko diren EITak: zentzuzko egokitzapenik egin daitekeen

Zentzuzko egokitzapena egin daiteke	EITak	ehun.
Bai	12.671	16,81%
Ez	41.751	55,39%
Ez da jakinarazi daturik	20.954	27,80%
Orokorra, guztira	75.376	100,00%

Zentzuzko egokitzapen gisa hartuko dira beharrezkoak eta egokiak diren aldarazpen eta moldaketak, halakoek ez dutenean ezartzen neurritz kanpoko edo ezegokia den zamarik, betiere, kasu jakin bati begira beharrezkoak badira, pertsona desgaituei berma dakien giza eskubide eta oinarrizko askatasun guztiak izatea edo egikaritzea, gainerakoen baldintza berberetan.

Hain zuzen ere, jabetza horizontalaren araubidean dauden eraikinetan, eraikina egokitzeko obren kostuak gehiegizkotzat jotzen dira kasu honetan: baldin eta kostua, urteka jasanarazita (jasotzen diren laguntza publikoak kenduta), **gastu arrunten hamabi hilekoren batura baino gehiago bada**. Baldintza hori betez gero, eraikina irisgarritasun unibertsalera zentzuz egokitzeko egin beharreko obrak eta lanak nahitaezkoak izango dira; **horiek gauzatzeko ez da beharko jabeen batzarraren erabakirik**.

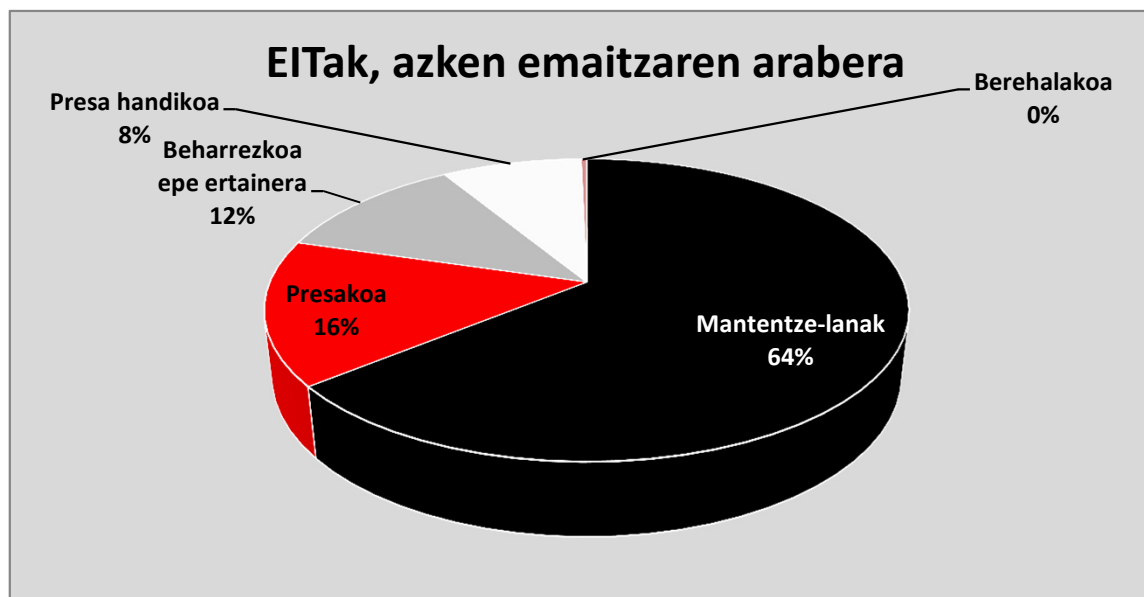


EITak, 2017/01/02rako egindakoak

IRAGARRITAKO DATUAK

Egiteko diren EITen azken emaitza

Azken emaitza	EITak	ehun.
Berehalakoa	274	0,36%
Presak handikoa	6.360	8,44%
Presakoa	11.318	15,02%
Beharrezkoa epe ertainera	8.482	11,25%
Mantentze-lanak	48.942	64,93%
Orokorra, guztira	75.376	100,00%



Oharrak:

Berehalako jarduna: eraikina erortzeko edo pertsonen min hartzeko arriskua antzemanaz gero. 24 ordu pasatu baino lehen jardun behar da.

Presak handiko jarduna: kalte handiak badaude eta ondorioz epe ertainera pertsonak arriskuan egon ahal badira. Hiru hilabete pasatu baino lehen jardun behar da.

Presako jarduna: akats larriren bat antzematen bada eta ondorioz eraikina azkar narriatzeko arriskua badago. Urtebete pasatu baino lehen jardun behar da.

Jarduna beharrezkoa epe ertainera: akatsen bat antzeman bada eta, sistema osoa ukitzen ez badu ere, larritzeko arriskua badago. Jarduna urtebete baino gehiago atzeratu daiteke.

Mantentze-lanak: Arazorik antzematen ez bada, edo antzematen den arazoa arina bada eta mantentze-lan egokien bidez konpondu ahal bada, eraikinari kalifikazio hau emango zaio.

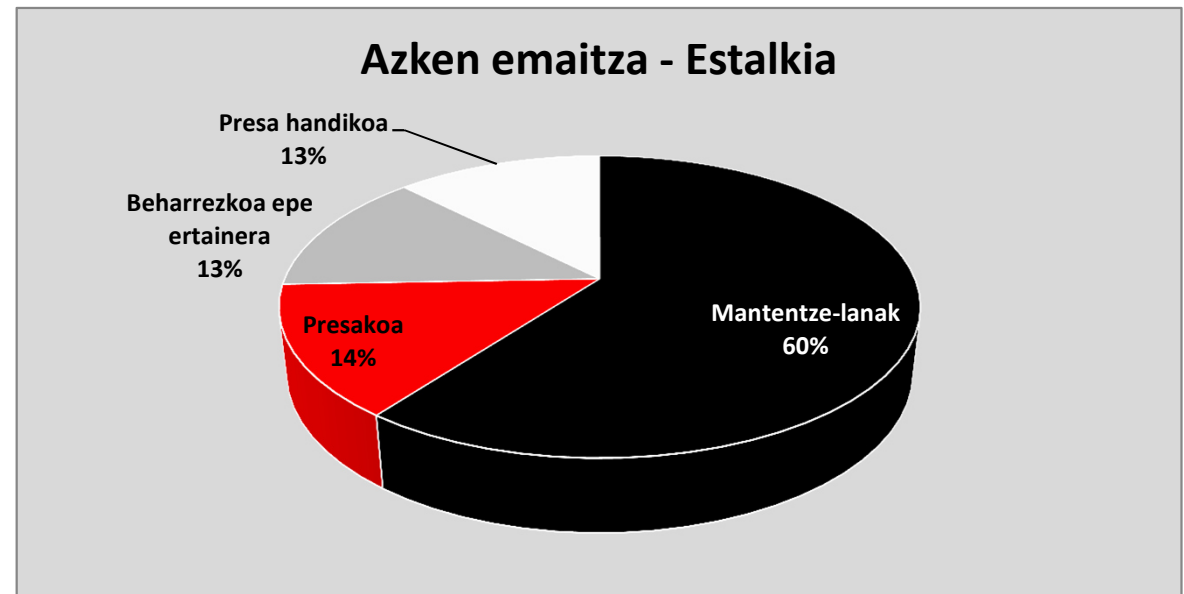


EITak, 2017/01/02rako egindakoak

IRAGARRITAKO DATUAK

Patologiak behar duen jardunaren gradua: estalkia, egiteko diren
EITen azken emaitza

Jardunaren gradua: estalkia	EITak	ehun.
Presa handikoa	9.191	12,19%
Presakoa	10.391	13,79%
Beharrezkoa epe ertainera	9.985	13,25%
Mantentze-lanak	45.809	60,77%
Orokorra, guztira	75.376	100,00%



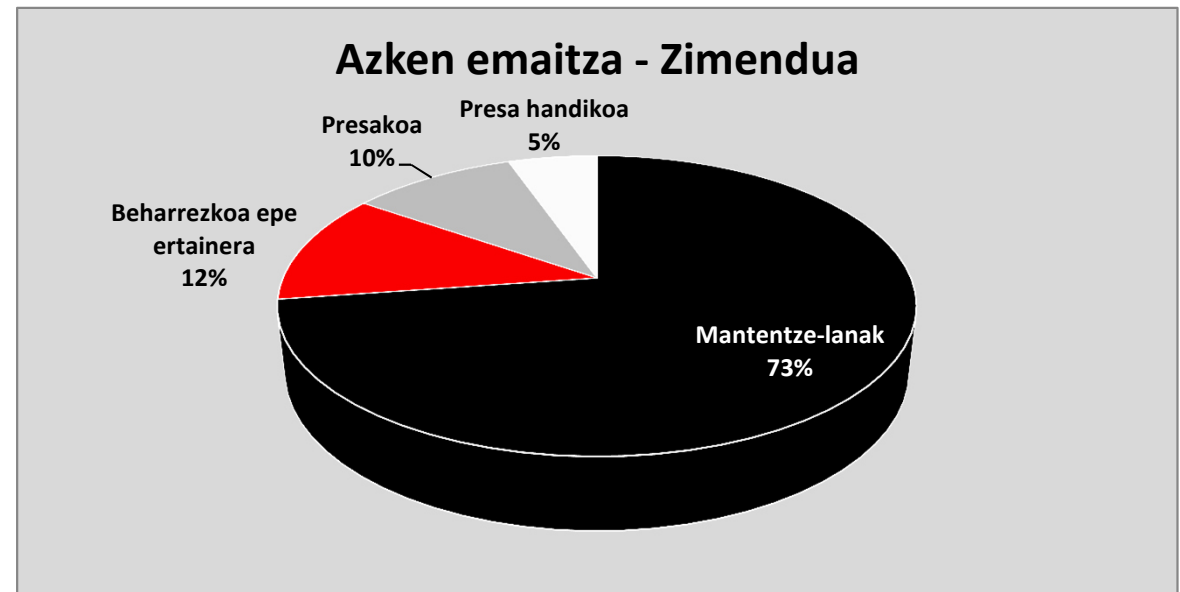



EITak, 2017/01/02rako egindakoak

IRAGARRITAKO DATUAK

Patologiak behar duen jardunaren gradua: zimendua, egiteko diren
EITen azken emaitza

Jardunaren gradua: zimendua	EITak	ehun.
Presa handikoa	4.514	5,99%
Presakoa	7.057	9,36%
Beharrezkoa epe ertainera	8.927	11,84%
Mantentze-lanak	54.878	72,81%
Orokorra, guztira	75.376	100,00%





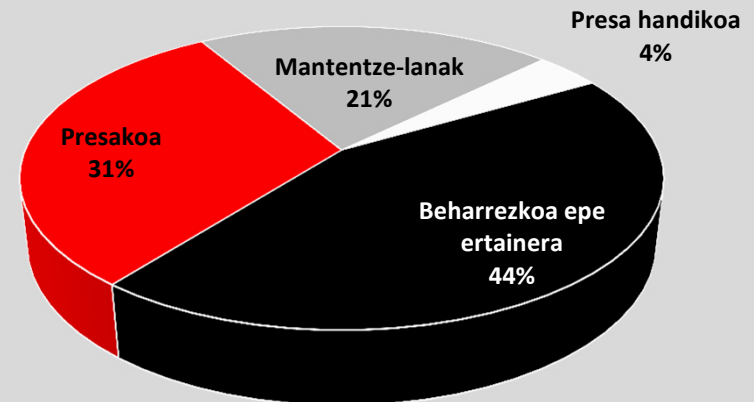
EITak, 2017/01/02rako egindakoak

IRAGARRITAKO DATUAK

Patologiak behar duen jardunaren gradua: fatxadak, egiteko diren
EITen azken emaitza

Jardunaren gradua: fatxadak	EITak	ehun.
Presak handikoa	3.021	4,01%
Presakoa	23.322	30,94%
Beharrezkoa epe ertainera	32.892	43,64%
Mantentze-lanak	16.141	21,41%
Orokorra, guztira	75.376	100,00%

Azken emaitza - Fatxadak






EITak, 2017/01/02rako egindakoak


IRAGARRITAKO DATUAK

Patologiak behar duen jardunaren gradua: ur-hornidura, egiteko diren EITen azken emaitza

Jardunaren gradua: ur-hornidura	EITak	ehun.
Presakoa	81	0,11%
Beharrezkoa epe ertainera	2.748	3,65%
Mantentze-lanak	72.547	96,25%
Orokorra, guztira	75.376	100,00%

Azken emaitza - Ur-hornidura





EITak, 2017/01/02rako egindakoak

IRAGARRITAKO DATUAK

Patologiak behar duen jardunaren gradua: ur-hustuketa, egiteko diren EITen azken emaitza

Jardunaren gradua: ur-hustuketa	EITak	ehun.
Presa handikoa	1.430	1,90%
Presakoa	6.328	8,40%
Beharrezkoa epe ertainera	7.961	10,56%
Mantentze-lanak	59.657	79,15%
Orokorra, guztira	75.376	100,00%

Azken emaitza - Ur-hustuketa

