




Erabilera eskuliburua

ERREPIDEKO SALGAIEN GARRAIOAREN KOSTUEN SIMULAGAILUA

1.1 bertsioa (Maiatza 2017)

AURKIBIDEA


AURKIBIDEA	2
1. KOSTU-SIMULAGAILUAREN OINARRIZKO FUNTZIONALITASUNAK	3
2. KOSTU-SIMULAGAILUAREN ERABILERA	4
2.1. SIMULAGAILUAREN AURKEZPENA	4
2.2. SIMULAZIO BERRI BAT HASI.....	6
2.2.1. KALKULU ZEHATZA	8
2.2.2. KALKULU ERRAZTUA.....	10
2.3. EMAITZAK.....	11
2.4. ZERBITZU BATEN KOSTUA	20

 <p>EUSKO JAURLARITZA GOBIERNO VASCO</p> <p>EKONOMIAREN GARAPEN ETA AZPIEGITURA SAILA DEPARTAMENTO DE DESARROLLO ECONÓMICO E INFRAESTRUCTURAS</p>	Errepide bidezko garraioaren kostuen simulagailua	Salgaiak v1.1
--	---	---------------

1. KOSTU-SIMULAGAILUAREN OINARRIZKO FUNTZIONALITASUNAK

- Simulagailua edonork erabil dezake, publikoa da.
- Ibilgailu motaren arabera kalkulatzen du kostua.
- 15 ibilgailu mota ditu aurrez sartuta, eta beste bat nork berak egokitzeko.
- Bi kalkulu mota egin daitezke: zehatza eta erraztua.
- Gainera zerbitzu jakin baten kostua kalkulatzen uzten du.
- Salgaien garraio-sektorearen kostuen bilakaerari buruzko informazioa eskaintzen du (epe ertainean duten bilakaera).
- Emaitzak esportatu egin daitezke, gero kalkulu-orrien edo bestelakoen bidez norberak nahi duen bezala tratatzeko.
- Kalkulu-orria deskargatzeko aukera ematen du, simulazioak lokal moduan egiteko.

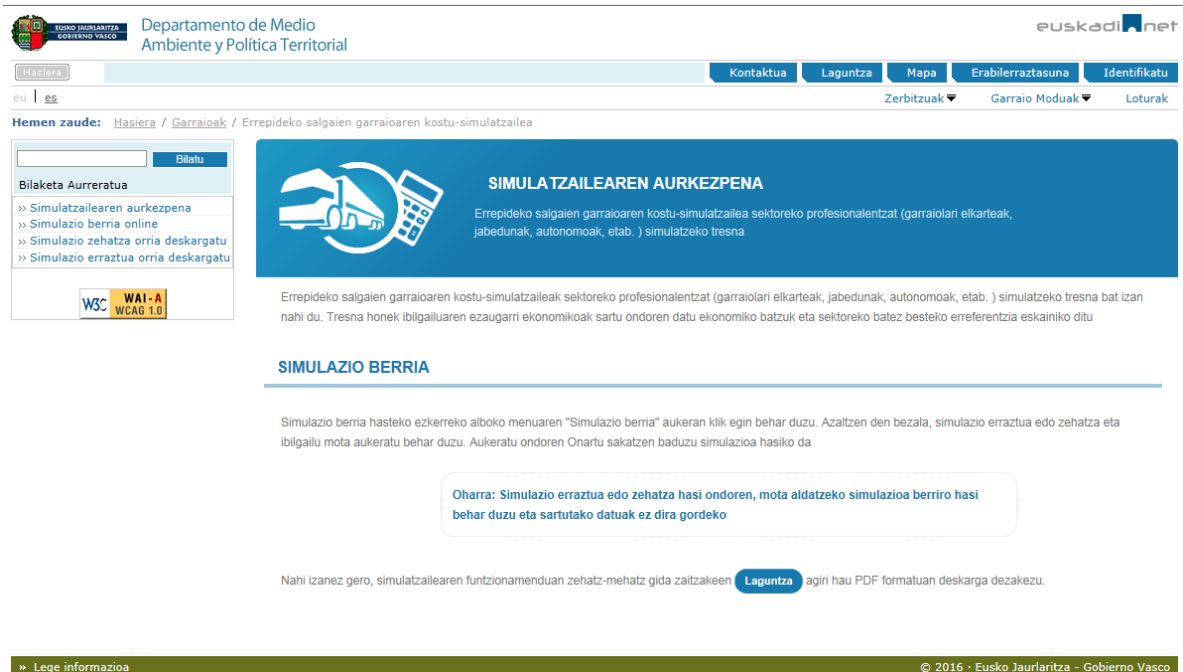
Oharra: "*Simulazioan*" edo "*zerbitzuaren kostuan*" eremu bat informatu gabe uzten bada eta beste eremu bat kalkulatzeko erabiltzen bada, kalkuluan "0" balorea hartuko da.

 <p>EUSKO JAURLARITZA GOBIERNO VASCO</p> <p>EKONOMIAREN GARAPEN ETA AZPIEGITURA SAILA DEPARTAMENTO DE DESARROLLO ECONÓMICO E INFRAESTRUCTURAS</p>	<p>Errepide bidezko garraioaren kostuen simulagailua</p>	<p>Salgaiak v1.1</p>
--	--	----------------------

2. KOSTU-SIMULAGAILUAREN ERABILERA

2.1. SIMULAGAILUAREN AURKEZPENA

Simulagailuaren aurkezpen pantailan [Laguntza](#) botoia erakutsiko da eta bertatik erabilera-eskuliburua deskarga daiteke.



Departamento de Medio Ambiente y Política Territorial

euskadi.net

Kontaktua Laguntza Mapa Erabilerratasuna Identifikatu

eu es Zerbitzuak Garraio Moduak Loturak

Hemen zaudete: [Hasiera](#) / [Garraioak](#) / Errepideko salgaien garraioaren kostu-simulazioa

Bilaketa Aurreratu

- » Simulazioaren aurkezpena
- » Simulazio berria online
- » Simulazio zehatza orria deskargatu
- » Simulazio erraztua orria deskargatu

WAI-A
WDAG 1.0

SIMULAZIAREN AURKEZPENA

Errepideko salgaien garraioaren kostu-simulazioa sektoreko profesionalentzat (garraiolarik elkarrekin, jabeak, autonomoak, etab.) simulatzeko tresna

Errepideko salgaien garraioaren kostu-simulazioa sektoreko profesionalentzat (garraiolarik elkarrekin, jabeak, autonomoak, etab.) simulatzeko tresna bat izan nahi du. Tresna honek ibilgailuaren ezaugarri ekonomikoak sartu ondoren datu ekonomiko batzuk eta sektoreko batez besteko erreferentzia eskainiko ditu

SIMULAZIO BERRIA

Simulazio berria hasteko ezkerreko albotan "Simulazio berria" aukeratu klik egin behar duzu. Azaltzen den bezala, simulazio erraztua edo zehatza eta ibilgailu mota aukeratu behar duzu. Aukeratu ondoren Onartu sakatzen baduzu simulazioa hasiko da

Oharra: Simulazio erraztua edo zehatza hasi ondoren, mota aldatzeko simulazioa berriro hasi behar duzu eta sartutako datuak ez dira gordeko

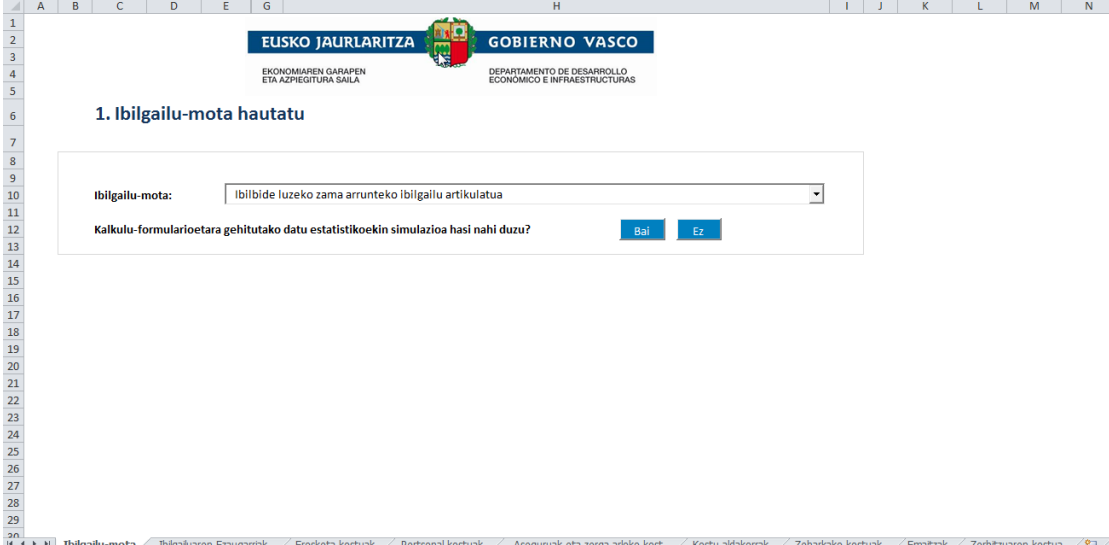
Nahi izanez gero, simulazioaren funtzionamenduan zehatz-mehatz gida zaitzakeen [Laguntza](#) agiri hau PDF formatuan deskarga dezakezu.

» Lege informazioa © 2016 Eusko Jaurlaritza - Gobierno Vasco

Ezkerreko menuan lau aukera daude:

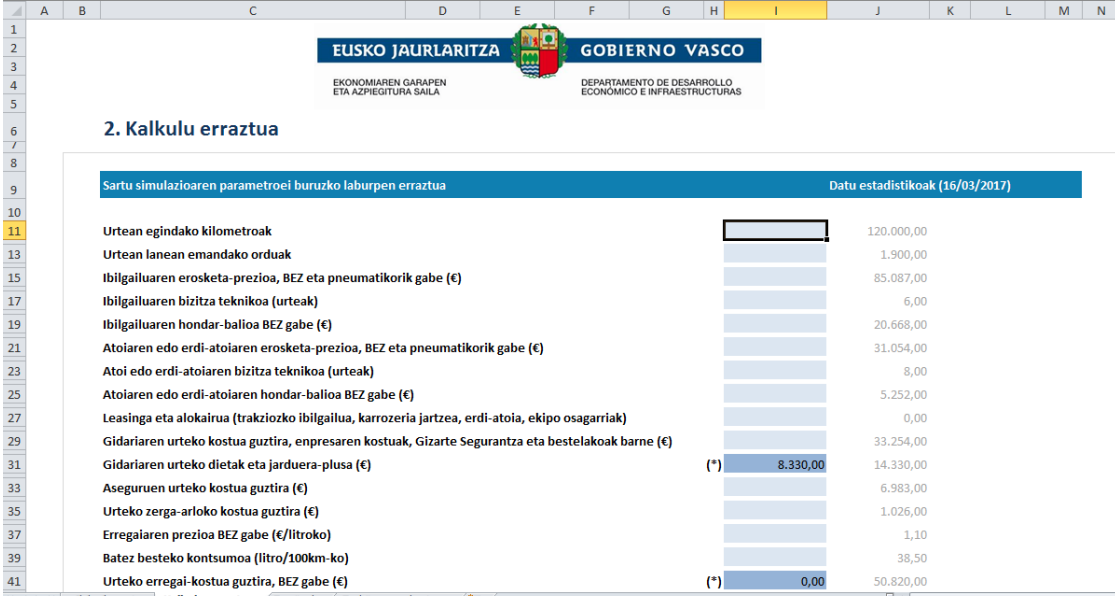
- Simulagailuaren aurkezpena: aurkezpen pantailara sartzeko esteka. Hortik erabilera-eskuliburua deskarga daiteke.
- Simulazio berria online: Simulagailuaren hasierako pantailara sartzeko lotura.
- Simulazio-orri zehatua deskargatu: Excel bat deskargatzeko lotura, zehatutako simulazioak egin ahal izateko, Web orrira konektatuta egon behar izan gabe. Excel-ak Webean kalkulu berberak egiten ditu eta datu estatistiko berberak ditu.

Adibidea: Simulagailuaren Excel-aren hasierako pantaila:




- Simulazio-orri xehatua deskargatu: Excel bat deskargatzeko lotura, xehatutako simulazioak egin ahal izateko, Web orrira konektatuta egon behar izan gabe. Excel-ak Webean kalkulu berberak egiten ditu eta datu estatistiko berberak ditu.

Adibidea: Simulagailuaren Excel-aren kalkulu sinplifikatuaren pantaila:



Sartu simulazioaren parametroi buruzko laburpen erraztua	Datu estatistikoak (16/03/2017)
Urtean egindako kilometroak	120.000,00
Urtean lanean emandako orduak	1.900,00
Ibilgailuaren erosketa-prezioa, BEZ eta pneumatikorik gabe (€)	85.087,00
Ibilgailuaren bizitza teknikoa (urteak)	6,00
Ibilgailuaren hondar-balioa BEZ gabe (€)	20.668,00
Atoia edo erdi-atoia erosi eta BEZ eta pneumatikorik gabe (€)	31.054,00
Atoi edo erdi-atoia bizitza teknikoa (urteak)	8,00
Atoia edo erdi-atoia hondar-balioa BEZ gabe (€)	5.252,00
Leasinga eta alokairua (trakziozko ibilgailua, karrozeria jartzea, erdi-atoia, ekipu osagarriak)	0,00
Gidariaren urteko kostua guztira, enpresaren kostuak, Gizarte Segurantzaren eta bestelakoak barne (€)	33.254,00
Gidariaren urteko dietak eta jarduera-plusa (€)	(*) 8.330,00
Aseguruen urteko kostua guztira (€)	6.983,00
Urteko zerga-arloko kostua guztira (€)	1.026,00
Erregaiaren prezioa BEZ gabe (€/litroko)	1,10
Batez besteko kontsumoa (litro/100km-ko)	38,50
Urteko erregai-kostua guztira, BEZ gabe (€)	(*) 0,00
	50.820,00

 <p>EUSKO JAURLARITZA GOBIERNO VASCO</p> <p>EKONOMIAREN GARAPEN ETA AZPIEGITURA SAILA DEPARTAMENTO DE DESARROLLO ECONÓMICO E INFRAESTRUCTURAS</p>	<p>Errepide bidezko garraioaren kostuen simulagailua</p>	<p>Salgaiak v1.1</p>
---	--	----------------------

2.2. SIMULAZIO BERRI BAT HASI

Simulazio berri bat hasteko hiru aukera seinlatu behar dira:



1. Ibilgailu mota


15 ibilgailu mota eskainiko dira, eta horietarako erreferentziatzko batez besteko baloreak sartuko dira, datu estatistikoaren arabera.

Halaber, erabiltzailearen nahien arabera edozein autokarraren konfigurazioa onartzen duen ibilgailu arrunta eskaintzen da. Datu estatistikoak orientagarriak izango dira.

2. Kalkulu mota

Bi kalkulu-moten artean aukera daiteke:

- Kalkulu zehatza: parametro kopuru handia zehaztea eskaintzen du, 6 multzotan:
 1. Ibilgailuaren ezaugarriak.
 2. Erosketaren prezioa.

 <p>EUSKO JAURLARITZA GOBIERNO VASCO</p> <p>EKONOMIAREN GARAPEN ETA AZPIEGITURA SAILA DEPARTAMENTO DE DESARROLLO ECONÓMICO E INFRAESTRUCTURAS</p>	<p>Errepide bidezko garraioaren kostuen simulagailua</p>	<p>Salgaiak v1.1</p>
---	--	----------------------

3. Pertsonalaren kostua.

4. Aseguruak eta zerga arloko kostuak.

5. Kostu aldakorrak.

6. Zeharkako kostuak.

- Kalkulu erraztua: Erabiltzaileak ibilgailuaren datuak urteko kostuaren 20 balore adierazgarrienen bitartez zehazten ditu.

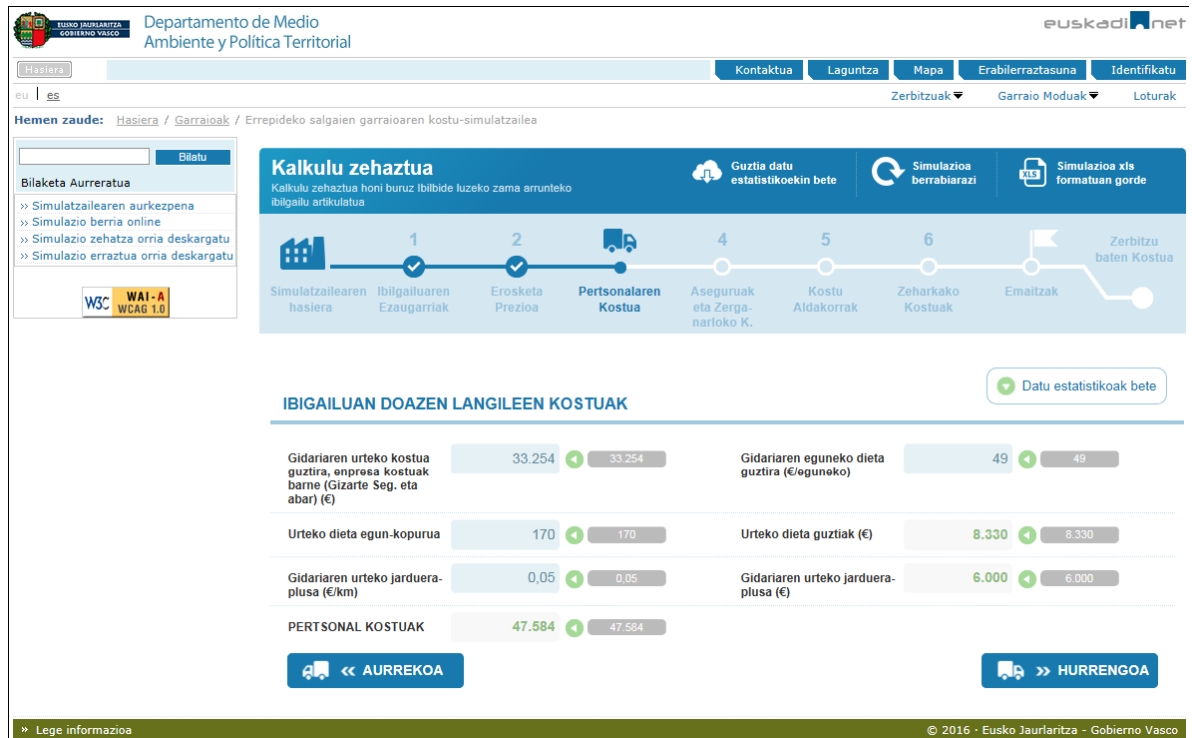
3. Datu estatistikoaren karga

4. "Kalkulu-formularioetara gehitutako datu estatistikoak dituen simulazioa hasi nahi duzu?" galderari erantzunez, adierazten da hasieratuko den simulazioa datu estatistikoaren datu berdinekin beteta egongo den.

2.2.1. KALKULU ZEHATZA

Aukera honek autokar baten urteko kostua kalkulatzeko datu aipagarri ugari erabiltzeko aukera eskaintzen du.

Adibidea: "Pertsonalaren kostua" urratsari dagokion pantaila:



Kalkulu zehatza
Kalkulu zehatza honi buruz ibilbide luzeko zama arunteko ibilgailu artikulatua




IBIGAILUAN DOAZEN LANGILEEN KOSTUAK


Gidariaren urteko kostua guztia, enpresa kostuak barne (Gizarte Seg. eta abar) (€)	33.254	33.254	Gidariaren eguneko dieta guztira (€/eguneko)	49	49
Urteko dieta egun-kopurua	170	170	Urteko dieta guztiak (€)	8.330	8.330
Gidariaren urteko jardueraplusa (€/km)	0,05	0,05	Gidariaren urteko jardueraplusa (€)	6.000	6.000
PERTSONAL KOSTUAK	47.584	47.584			

« AURREKOA HURRENGOA »

Simulazioaren urrats bakoitzak blokeetan bildutako eremu-sorta du. Aurreko irudian, "IBILGAILUAN DOAZEN LANGILEEN KOSTUA" blokeak betetzeko 4 eremu ditu eta automatikoki betetzen diren 3. Eremuko hondoko koloreak bereizten ditu.


Eremuak betetzeko modu batzuk daude:


- Balore eremuan zuzenean sartuta.
-  irudian klikatuz, balore estatistikoa erlazionatutako eremura pasatuko da.
-  **Datu estatistikoak bete** sakatuz, erlazionatutako eremu guztiak dagozkion datu estatistikoekin beteko dira.
-  **Guztia datu estatistikoekin bete** klikatuz, simulagailuaren eremu guztiak beteko dira, dagozkion datuekin.

 <p>EUSKO JAURLARITZA GOBIERNO VASCO</p> <p>EKONOMIAREN GARAPEN ETA AZPIEGITURA SAILA DEPARTAMENTO DE DESARROLLO ECONÓMICO E INFRAESTRUCTURAS</p>	<p>Errepide bidezko garraioaren kostuen simulagailua</p>	<p>Salgaiak v1.1</p>
---	--	----------------------

Urratsez aldatzeko eta simulazioa betetzen jarraitzeko honako hau egin daitezke:

- Botoi hauetan klikatuz:

 << **AURREKOA**

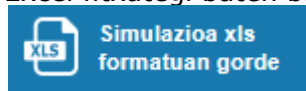
 >> **HURRENGOA**
- Sartu nahi den urratsean klik eginez:



Urratsez aldatzen bada eta eremu guztiak bete ez badira, marra etenen bidez adieraziko da, eta horiek bete gabe dagoela adieraziko dute. Osatzeko, datu bat informatu ez izatekotan, "0" baloreaz bete behar da.

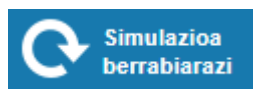


Simulazioaren edozein momentutan, sartutako simulazioaren datuak deskargatu daitezke Excel fitxategi baten bidez, pantailaren goiko menuko aukeran klik eginez.



Simulazioaren edozein momentutan, berriro hasieratu nahi bada edo beste bat kalkulatu, aukera honetan klikatuko dugu:

- >> [Simulazio berria online](#) pantailaren ezkerreko menuan.

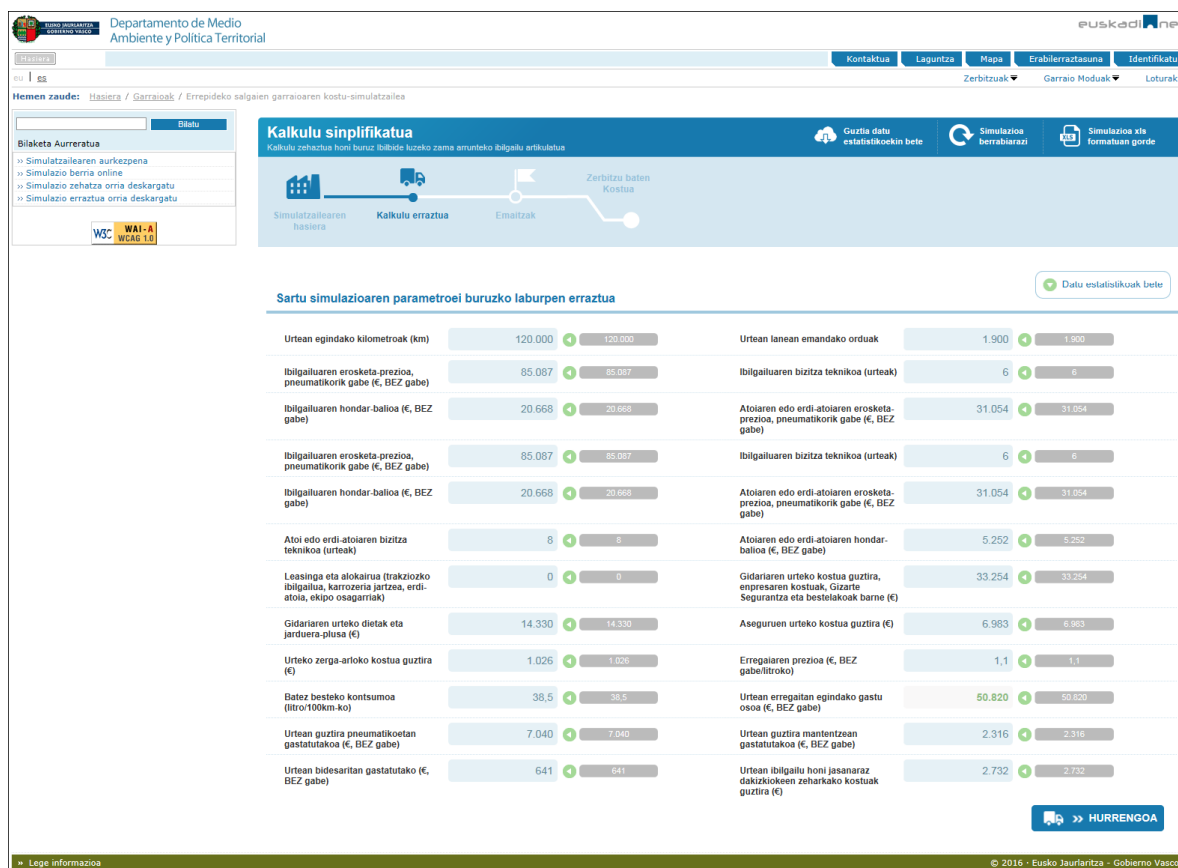


- [Simulazioa berrabiarazi](#) pantailaren goiko menuan.

2.2.2. KALKULU ERRAZTUA

Funtzionamendua kalkulu zehatzarena bezalakoa da, baina ibilgailu bakoitzeko sartzeko datuak 20-ra murriztuz.

Adibidea: Ibilgailu-mota baten ezaugarriei dagokion pantaila



Kalkulu sinplifikatua
Kalkulu zehatzua honi buruz ibilide kuzeko zama aruntoko ibilgailu artikulatua

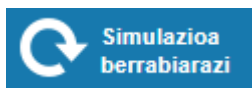
Sartu simulazioaren parametroi buruzko laburpen erraztua

Urtean egindako kilometroak (km)	120.000	120.000	Urtean lanean emandako orduak	1.900	1.900
Ibilgailuaren erosketa-prezioa, pneumatikorik gabe (€, BEZ gabe)	85.087	85.087	Ibilgailuaren bizitza teknikoak (urteak)	6	6
Ibilgailuaren hondar-balioa (€, BEZ gabe)	20.668	20.668	Atoiaireen edo erdi-atoiareen erosketa-prezioa, pneumatikorik gabe (€, BEZ gabe)	31.054	31.054
Ibilgailuaren erosketa-prezioa, pneumatikorik gabe (€, BEZ gabe)	85.087	85.087	Ibilgailuaren bizitza teknikoak (urteak)	6	6
Ibilgailuaren hondar-balioa (€, BEZ gabe)	20.668	20.668	Atoiaireen edo erdi-atoiareen erosketa-prezioa, pneumatikorik gabe (€, BEZ gabe)	31.054	31.054
Atoi edo erdi-atoiareen bizitza teknikoak (urteak)	8	8	Atoiaireen edo erdi-atoiareen hondar-balioa (€, BEZ gabe)	5.252	5.252
Leasinga eta alokairua (trakziozko ibilgailua, karrozeria jartzea, erdi-atoiak, ekipu osagarriak)	0	0	Gidariaren urteko kostua guztira, enpresaren kostuak, Gizarte Segurantzak eta bestelakoak barne (€)	33.254	33.254
Gidariaren urteko dietak eta jarduera-plusa (€)	14.330	14.330	Aseguruen urteko kostua guztira (€)	6.983	6.983
Urteko zerga-arioko kostua guztira (€)	1.026	1.026	Erregalararen prezioa (€, BEZ gabelirako)	1,1	1,1
Batez besteko kontsumoa (litro/100km-ko)	38,5	38,5	Urtean erregaitan egindako gastu osoa (€, BEZ gabe)	50.820	50.820
Urtean guztira pneumatikoetan gastatutakoa (€, BEZ gabe)	7.040	7.040	Urtean guztira mantentzean gastatutakoa (€, BEZ gabe)	2.316	2.316
Urtean bidesaritan gastatutako (€, BEZ gabe)	641	641	Urtean ibilgailu honi jasamaraz dakizkiokeen zeharkako kostuak guztira (€)	2.732	2.732


HURRENGOA

Simulazioaren edozein momentutan, berriro hasieratu nahi bada edo beste bat kalkulatu, aukera honetan klikatuko dugu:

- [» Simulazio berria online](#) pantailaren ezkerreko menuan.



- [Simulazioa berrabiarazi](#) pantailaren goiko menuan.

 <p>EUSKO JAURLARITZA GOBIERNO VASCO</p> <p>EKONOMIAREN GARAPEN ETA AZPIEGITURA SAILA DEPARTAMENTO DE DESARROLLO ECONÓMICO E INFRAESTRUCTURAS</p>	Errepide bidezko garraioaren kostuen simulagailua	Salgaiak v1.1
---	---	---------------

2.3. EMAITZAK

Funtzionaltasun honek sartutako datuen arabera emaitzen laburpen grafikoa eta zenbakizkoa azaltzen du.

Emaitzak hiru pantailatan erakutsiko dira eta horietara sartuko gara dagozkien irudietan klikatuz:




Horietako bakoitzean informazioa deskargatuko da bai Excel formatuan bai PDF-n dagoen irudian klikatuz:



Deskargan erakutsiko den informazioa (bai Excel bai PDF) momentu honetan pantailan bistaratzen ari dena izango da. Hau da, barren emaitza bistaratzen ari bada, barrak aterako dira edo grafiko zirkularrak bistaratzen ari badira, grafiko zirkularrak bakarrik deskargatuko dira.

- Datu tabulatuak: balore partikularren ("Erabiltzaile" zutabea) eta "Estatistikak" zutabearen agertzen direnen arteko konparaketa egiteko aukera ematen du ibilgailu bakoitzaren batz besteko gisa.
- Barren grafikoa: Balore partikularren eta estatistikoaren arteko konparaketa egiteko aukera emango du barren grafikoaren bidez.
- Grafiko zirkularrak: Balore partikularren eta estatistikoaren arteko konparaketa egiteko aukera emango du grafiko zirkularren bidez.

 <p>EUSKO JAURLARITZA GOBIERNO VASCO</p> <p>EKONOMIAREN GARAPEN ETA AZPIEGITURA SAILA DEPARTAMENTO DE DESARROLLO ECONÓMICO E INFRAESTRUCTURAS</p>	<p>Errepide bidezko garraioaren kostuen simulagailua</p>	<p>Salgaiak v1.1</p>
---	--	----------------------

Emaitzen pantailen beheko aldean, kostuen talde nagusien GARAPEN-GRAFIKOen datuak emango dira, simulagailuaren “*Estatistikak*” zutabearen kargatutako baloreetarako.

Informazio hori epe ertainera erakutsiko da, Behatokiaren erreferentzizko baloreen datu historikoak izan ondoren.

OHARRA: “GUZTIZKO KOSTUAK” lehenengo taula eta bere sektoreen GRAFIKOAK “Kalkulu zehatza” aukeratzen denean bakarrik erakusten da.

Ondoren, “kalkulu zehaztua” aukeraren “Emaitzei” dagozkien pantaila batzuk erakutsiko dira:

Tabulatutako datuen pantaila:



**EUSKO JAURLARITZA
GOBIERNO VASCO**

EKONOMIAREN GARAPEN
ETA AZPIEGITURA SAILA
DEPARTAMENTO DE DESARROLLO
ECONÓMICO E INFRAESTRUCTURAS

Errepide bidezko garraioaren kostuen simulagailua

Salgaiak v1.1



SIMULAZIOAREN EMAITZAK

Hauek dira zure eskaeraren simulazioaren emaitzak. Datu tabulatuetan, barren grafikoetan eta grafiko zirkular formatuetan ikus ditzazkezu.



Emaitzak .xls formatuan deskargatu

Emaitzak PDF formatuan deskargatu

URTEKO KOSTUEN EMAITZAK	Estatistikak (2017/03/16)		Erabiltzailea (2017/04/05)	
	%	Euroak	%	Euroak
GUZTIZKO KOSTUAK	100	139.199	100	139.199
KOSTUAK DENBORAREN ARABERA	53,4	74.338	53,4	74.338
Leasinga	0	0	0	0
Amortizazioa	10,5	14.622	10,5	14.622
GUZTIZKO KOSTUAK	100	139.199	100	139.199
KOSTUAK DENBORAREN ARABERA	53,4	74.338	53,4	74.338
Leasinga	0	0	0	0
Amortizazioa	10,5	14.622	10,5	14.622
Finantza-gastuak	1	1.391	1	1.391
Gidariaren urteko kostua guztira	23,89	33.254	23,89	33.254
Dietak guztira eta jarduera-plusa	10,29	14.330	10,29	14.330
Seguruak	5,02	6.983	5,02	6.983
Zerga-arloko kostuak	0,74	1.026	0,74	1.026
Kudeaketa eta merkaturatzea	1,96	2.732	1,96	2.732
KOSTUAK IBILBIDEAREN ARABERA	46,6	64.861	46,6	64.861
Erregaia	36,51	50.820	36,51	50.820
Pneumatikoak	5,06	7.040	5,06	7.040
Mantentzea	1,66	2.316	1,66	2.316
Konponketak	2,91	4.044	2,91	4.044
Bidesariak	0,46	641	0,46	641

URTEKO KOSTUEN EGITURA	Estatistikak (2017/03/16)		Erabiltzailea (2017/04/05)	
	%	Euroak	%	Euroak
GUZTIZKO KOSTUAK	100	139.199	100	139.199
Amortizazioa eta finantza-gastuak eta leasinga	11,5	16.013	11,5	16.013
Langileak	34,18	47.584	34,18	47.584
Aseguruak, zerga-arloko kostuak, kudeaketa eta merkaturatzea	7,72	10.741	7,72	10.741
Erregaia, pneumatikoak, konponketak, mantentzea eta bidesariak	46,6	64.861	46,6	64.861

Barra-grafikoen pantaila:



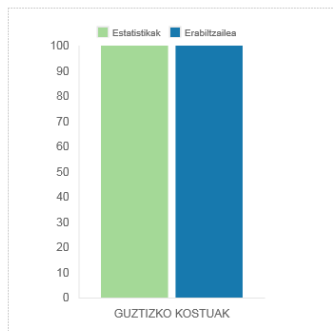
SIMULAZIOAREN EMAITZAK

Hauek dira zure eskaeraren simulazioaren emaitzak. Datu tabulatuetan, barren grafikoetan eta grafiko zirkular formatuetan ikus ditzazkezu.

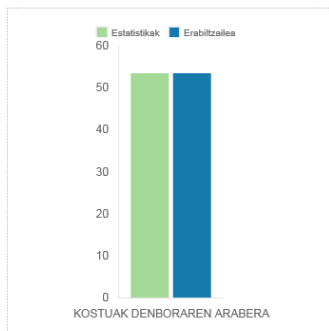


[Emaitzak .xls formatuan deskargatu](#) | [Emaitzak PDF formatuan deskargatu](#)

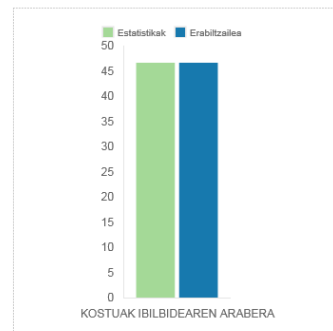
GUZTIZKO KOSTUAK



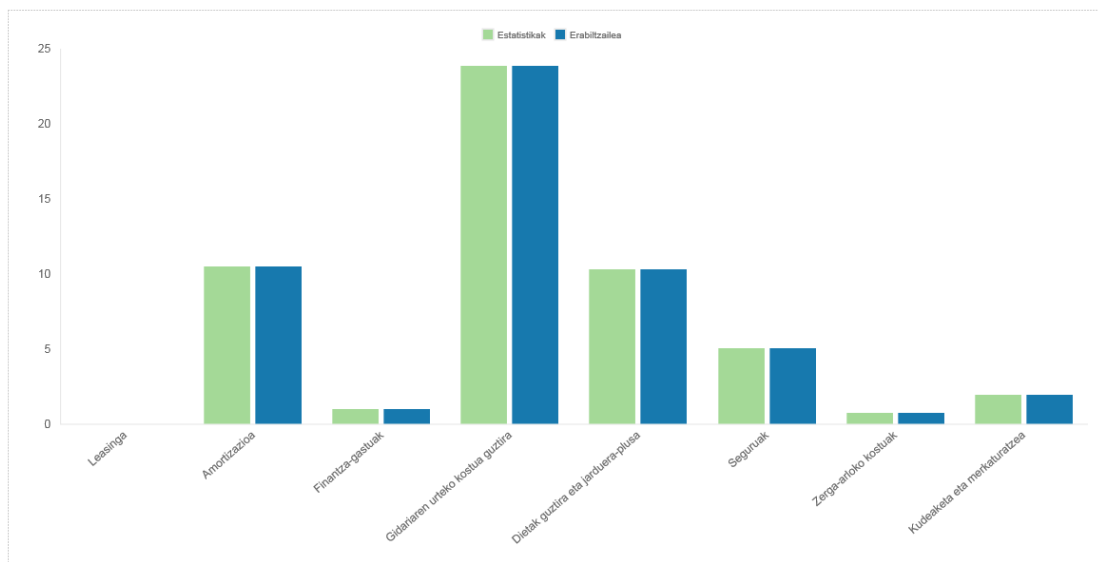
KOSTUAK DENBORAREN ARABERA



KOSTUAK IBILBIDEAREN ARABERA



KOSTUAK DENBORAREN ARABERA KONPARAKETA



Grafiko zirkularren pantailan:

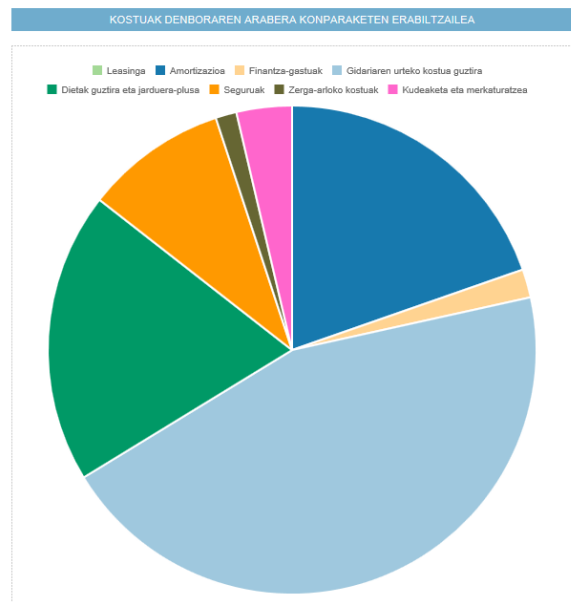
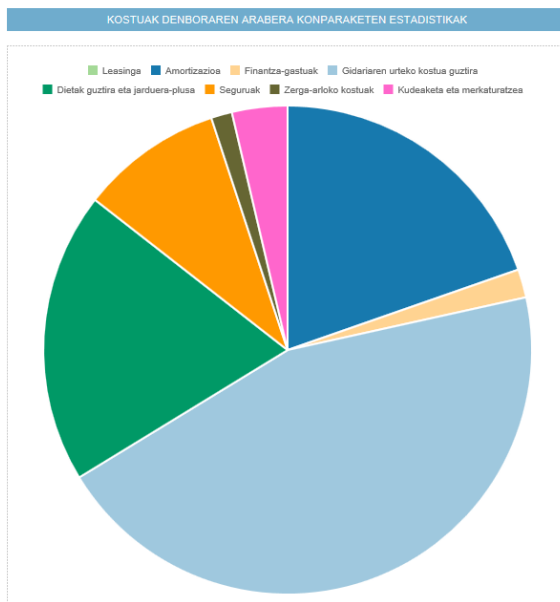
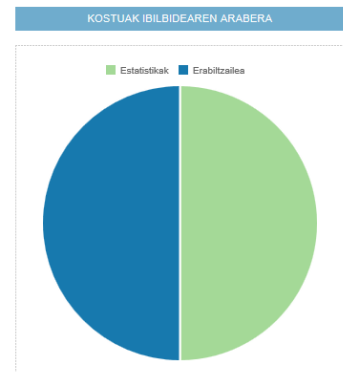
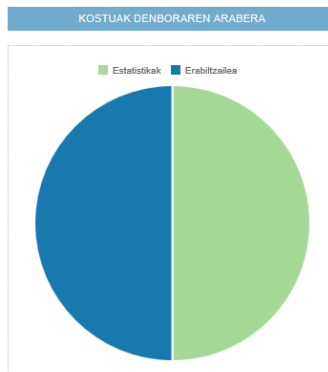
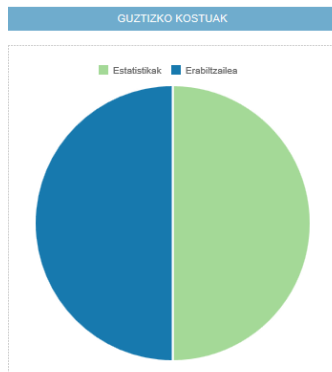



SIMULAZIOAREN EMAITZAK

Hauek dira zure eskaeraren simulazioaren emaitzak. Datu tabulatuetan, barren grafikoetan eta grafiko zirkular formatuetan ikus ditzazkezu.



[Emaitzak .xls formatuan deskargatu](#) | [Emaitzak PDF formatuan deskargatu](#)



 <p>EUSKO JAURLARITZA GOBIERNO VASCO</p> <p>EKONOMIAREN GARAPEN ETA AZPIEGITURA SAILA DEPARTAMENTO DE DESARROLLO ECONÓMICO E INFRAESTRUCTURAS</p>	Errepide bidezko garraioaren kostuen simulagailua	Salgaiak v1.1
---	---	---------------

Hiru pantaila horien edukia deskargatu daiteke Excel edo PDF formatuko fitxategian.



Adibidez, Excel formatuan:

	A	B	C	D	E	F	G	H
1								
2								
3								
4								
5								
6								
7								
8								
9								
10								
11								
12								
13								
14								
15								
16								
17								
18								
19								
20								
21								
22								
23								
24								
25								
26								
27								



EUSKO JAURLARITZA GOBIERNO VASCO

EKONOMIAREN GARAPEN
ETA AZPIEGITURA SAILA DEPARTAMENTO DE DESARROLLO
ECONÓMICO E INFRAESTRUCTURAS

RESULTADOS

URTEKO KOSTUEN EMAITZAK	Estatistikak (2017/03/16)		Erabiltzailea (2017/04/05)	
	%	Euroak	%	Euroak
GUZTIZKO KOSTUAK	100	139.199	100	139.199
KOSTUAK DENBORAREN ARABERA	53,4	74.338	53,4	74.338
Leasinga	0	0	0	0
Amortizazioa	10,5	14.622	10,5	14.622
Finantza-gastuak	1	1.391	1	1.391
Gidariaren urteko kostua guztira	23,89	33.254	23,89	33.254
Dietak guztira eta jarduera-plusa	10,29	14.330	10,29	14.330
Seguruak	5,02	6.983	5,02	6.983
Zerga-arloko kostuak	0,74	1.026	0,74	1.026
Kudeaketa eta merkaturatzea	1,96	2.732	1,96	2.732
KOSTUAK IBILBIDEAREN ARABERA	46,6	64.861	46,6	64.861
Erregaia	36,51	50.820	36,51	50.820
Pneumatikoak	5,06	7.040	5,06	7.040
Mantentzea	1,66	2.316	1,66	2.316
Konponketak	2,91	4.044	2,91	4.044
Bidesariak	0,46	641	0,46	641

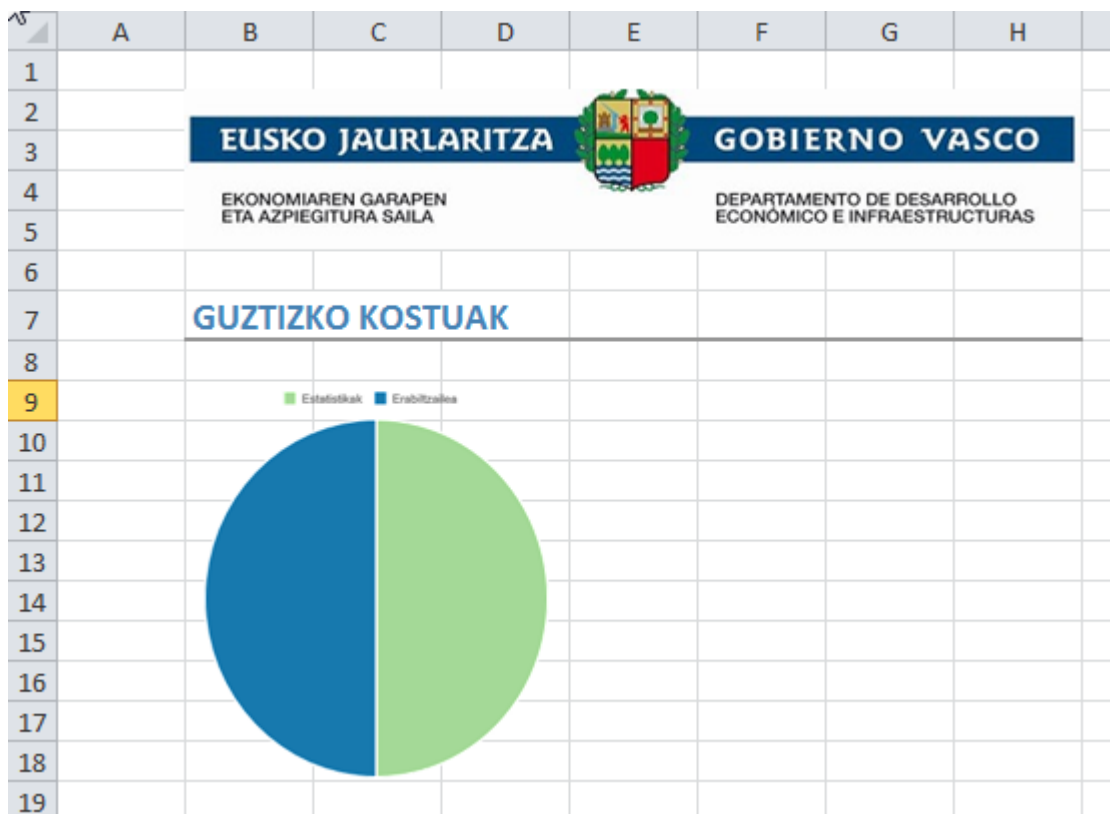




EUSKO JAURLARITZA
GOBIERNO VASCO

EKONOMIAREN GARAPEN
ETA AZPIEGITURA SAILA
DEPARTAMENTO DE DESARROLLO
ECONÓMICO E INFRAESTRUCTURAS

Errepide bidezko garraioaren kostuen simulagailua

Salgaiak v1.1



 <p>EUSKO JAURLARITZA GOBIERNO VASCO</p> <p>EKONOMIAREN GARAPEN ETA AZPIEGITURA SAILA DEPARTAMENTO DE DESARROLLO ECONÓMICO E INFRAESTRUCTURAS</p>	Errepide bidezko garraioaren kostuen simulagailua	Salgaiak v1.1
---	---	---------------

Eta PDF formatuan:

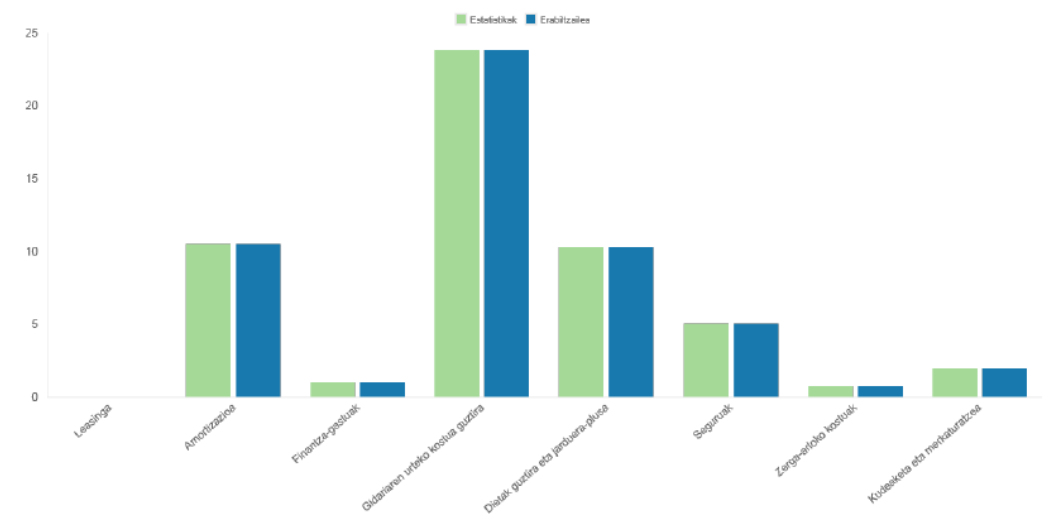


PERTSONEN ONLINE SIMULAZIOA

URTEKO KOSTUEN EMAITZAK	Estatistikak (2017/03/16)		Erabiltzailea (2017/04/05)	
	%	Euroak	%	Euroak
GUZTIZKO KOSTUAK	100	139.199	100	139.199
KOSTUAK DENBORAREN ARABERA	53,4	74.338	53,4	74.338
Leasinga	0	0	0	0
Amortizazioa	10,5	14.622	10,5	14.622
Finantza-gastuak	1	1.391	1	1.391
Gidariaren urteko kostua guztira	23,89	33.254	23,89	33.254
Dietak guztira eta jarduera-plusa	10,29	14.330	10,29	14.330
Seguruak	5,02	6.983	5,02	6.983
Zerga-arloko kostuak	0,74	1.026	0,74	1.026
Kudeaketa eta merkaturatzea	1,96	2.732	1,96	2.732
KOSTUAK IBILBIDEAREN ARABERA	46,6	64.861	46,6	64.861
Erregaia	36,51	50.820	36,51	50.820
Pneumatikoak	5,06	7.040	5,06	7.040
Mantentzea	1,66	2.316	1,66	2.316
Konponketak	2,91	4.044	2,91	4.044
Bidesariak	0,46	641	0,46	641

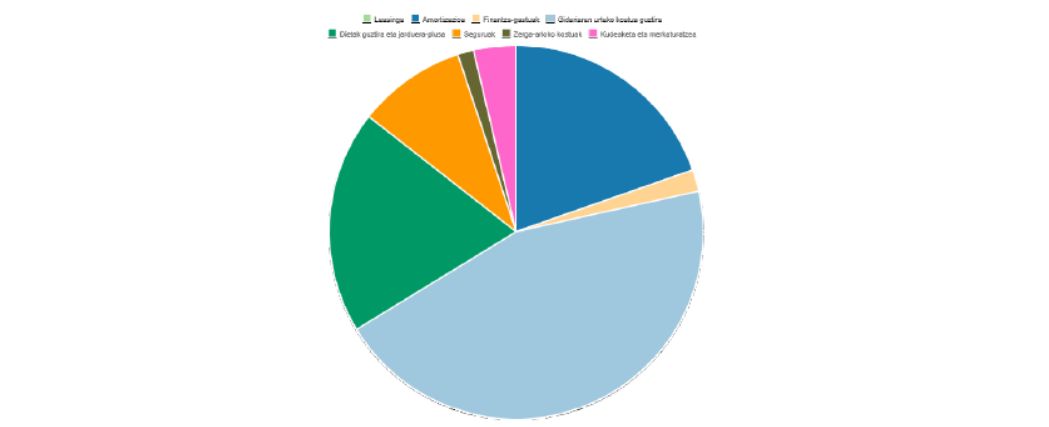
PERTSONEN ONLINE SIMULAZIOA


KOSTUAK DENBORAREN ARABERA KONPARAKETAK



PERTSONEN ONLINE SIMULAZIOA

KOSTUAK DENBORAREN ARABERA KONPARAKETEN ESTADISTIKAK




 <p>EUSKO JAURLARITZA GOBIERNO VASCO</p> <p>EKONOMIAREN GARAPEN ETA AZPIEGITURA SAILA DEPARTAMENTO DE DESARROLLO ECONÓMICO E INFRAESTRUCTURAS</p>	Errepide bidezko garraioaren kostuen simulagailua	Salgaiak v1.1
---	---	---------------

2.4. ZERBITZU BATEN KOSTUA

Zerbitzu baten kostua kalkulatu baino lehen, hautatutako ibilgailuaren simulazioa bete behar da, egindako simulazioaren baloreak erabiltzen baitira.

Pantaila honetarako sarbidea:

- “Emaitzak” pantailaren  >> **HURRENGOA** botoian sakatuz.
- Azken urratsean klik eginez:




Zerbitzu baten kostuan honako eremu hauek bete beharko dituzu:

- Zerbitzuaren izena (aukerako deskribapena)
- Kilometroak zamarekin (km)
- Kilometroak hutsik (km)
- Zerbitzu honetako batez besteko kontsumoa kilometroko (litro / 100 km)
- Orduak zamarekin (h)
- Orduak hutsik (h)
- Zamaketa-lanetan eta geldirik emandako orduak
- Bidesariak (€)
- Zerbitzu honekin lotutako beste kostu batzuk (€)

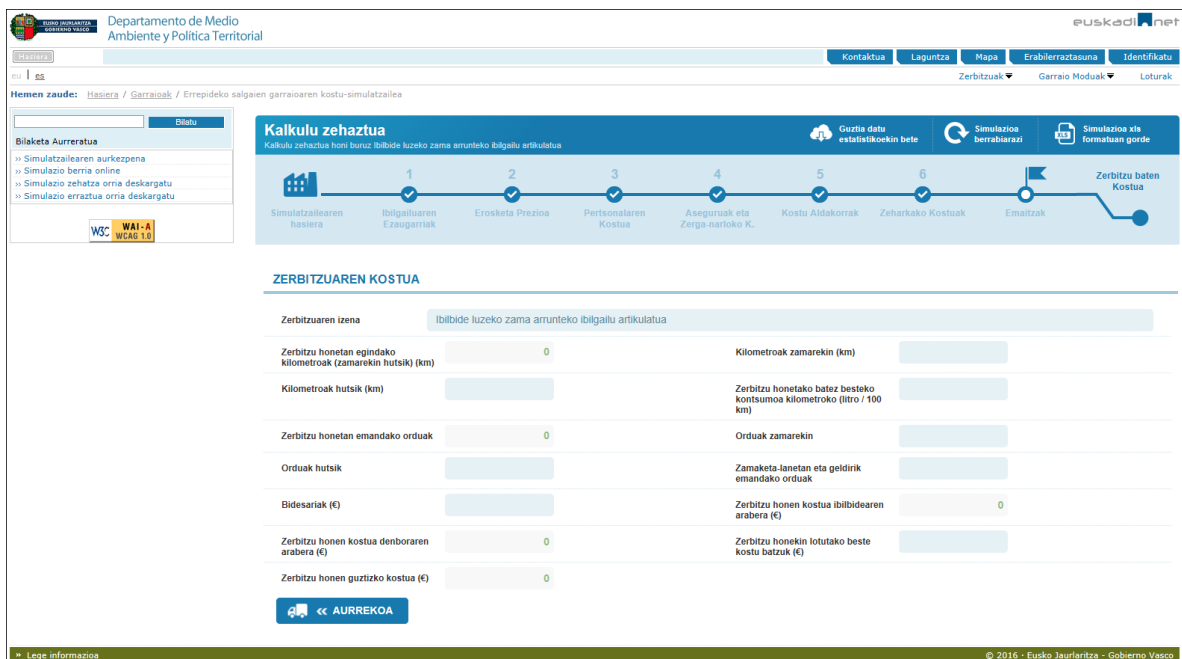
Eta kalkulatuko dira, betetzen joan heinean:

- Zerbitzu honetan egindako kilometroak (zamarekin hutsik) (km)
- Zerbitzu honetan emandako orduak (h)

 <p>EUSKO JAURLARITZA GOBIERNO VASCO</p> <p>EKONOMIAREN GARAPEN ETA AZPIGEGITURA SAILA DEPARTAMENTO DE DESARROLLO ECONÓMICO E INFRAESTRUCTURAS</p>	<p>Errepide bidezko garraioaren kostuen simulagailua</p>	<p>Salgaiak v1.1</p>
--	--	----------------------

- Zerbitzu honen kostua ibilbidearen arabera (€)
- Zerbitzu honen kostua denboraren arabera (€)
- Zerbitzu honen guztizko kostua (€)

Adibidea: "Zerbitzu baten kostua" pantaila



ZERBITZUAREN KOSTUA

Zerbitzuaren izena: Ibilbide luzeko zama arrunteko ibilgailu artikulatua

Zerbitzu honetan egindako kilometroak (zama-ekin hutsik) (km)	0	Kilometroak zama-ekin (km)	
Kilometroak hutsik (km)		Zerbitzu honetako batez besteko kontsumoa kilometroko (litro / 100 km)	
Zerbitzu honetan emandako orduak	0	Orduak zama-ekin	
Orduak hutsik		Zamaketa-lanetan eta geldirik emandako orduak	
Bidesariak (€)		Zerbitzu honen kostua ibilbidearen arabera (€)	0
Zerbitzu honen kostua denboraren arabera (€)	0	Zerbitzu honen lotutako beste kostu batzuk (€)	
Zerbitzu honen guztizko kostua (€)	0		

[← AURREKOA](#)

© 2016 · Eusko Jaurlaritza - Gobierno Vasco